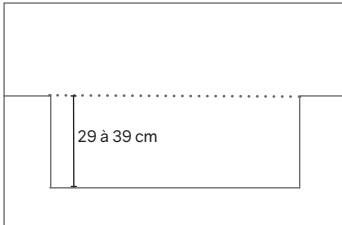




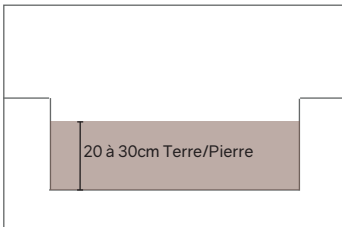
DALLE ENGAGONNÉE : GUIDE DE PRÉPARATION

Terrassement



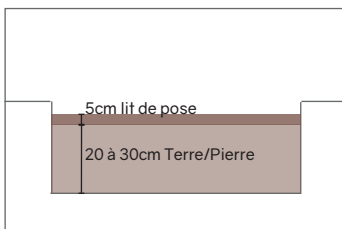
Définissez la zone de stationnement, puis décaissez la surface sur 29 à 39 cm. Cela comprend l'épaisseur des dalles qui est de 4 cm. Après avoir effectué le terrassement, assurez-vous de la perméabilité du sol support.

Couche de fondation



Réalisez un mélange terre / pierre. Celui-ci sera composé de 70% de pierre et 30% de terre. Mise en oeuvre du mélange terre / pierre sur 20 cm à 30 cm. La fondation doit assurer à la fois une bonne portance, un bon drainage et une bonne fertilité.

Lit de pose



En surface, il est nécessaire de prévoir la mise en oeuvre d'une couche de réglage fertile d'une épaisseur de 5 cm.

Pose des dalles



Commencez la pose à une extrémité du chantier en positionnant le système de fixation dans le sens de l'avancement. Clipsez les dalles les unes avec les autres grâce à leurs structures. Découvrez la méthode de pose en vidéo :

<https://www.youtube.com/watch?v=WR-q15rMyc4&t=1s>

Découpes



Les coupes sont effectuées en utilisant une disqueuse. Privilégiez les coupes dans les zones où les sollicitations dues à la circulation sont moindres.

Entretien



Prévoir un entretien classique pour un gazon : désherbage, tonte et fertilisation.